



Seleccione uno o más de los siguientes comercios online:

[The Home Depot](#)

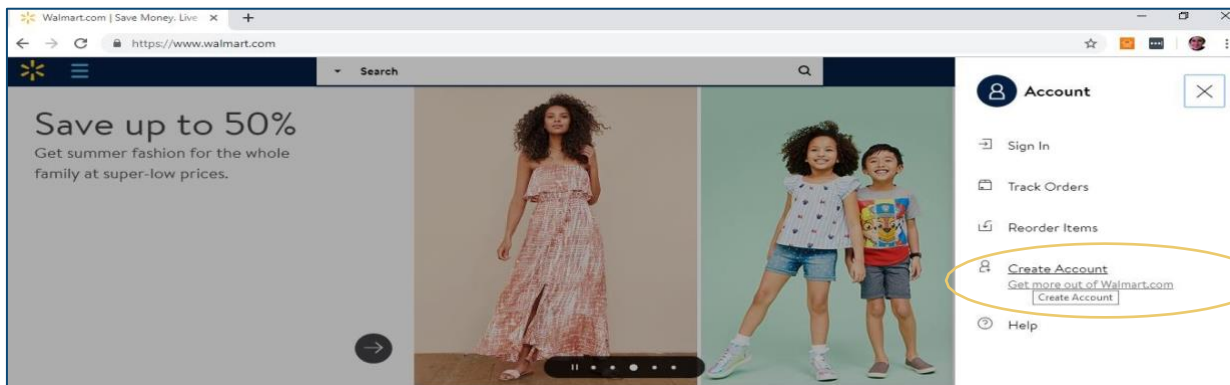
[Target](#)

[Walmart](#)

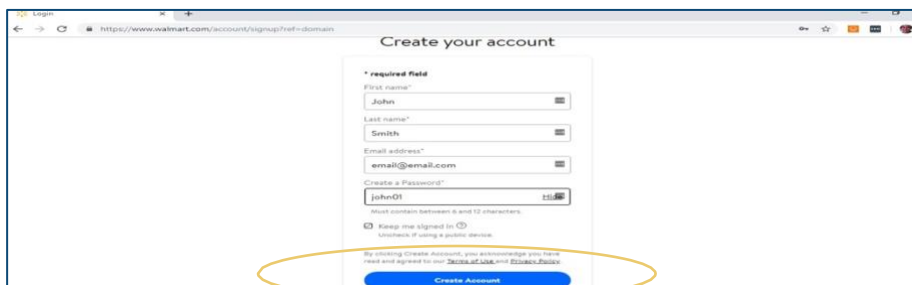
Tenga en cuenta los límites a continuación para artículos esenciales:

- **Ropa:** US \$500 max por persona
- **Artículos de tocador/Suministros de baño:** US \$50 max por persona
- **Camas:** 1 por pareja / persona soltera / niño
- **Colchones:** 1 por cama
- **Muebles:** sofá, silla, mesa de café, mesa de comedor, 4 sillas, tocador (1 por habitación)
- **Edredones:** 1 por cama
- **Sábanas:** 1 juego por cama
- **Utensilios de cocina:** 1 juego
- **Cubiertos/Vajilla:** 1 juego
- **Toallas:** 1 juego por persona

1. Primero, cree una cuenta. Haga clic en CUENTA y luego haga clic en CREAR UNA CUENTA. Hemos utilizado Walmart como ejemplo, pero el proceso es similar para cualquiera de los minoristas mencionados anteriormente.

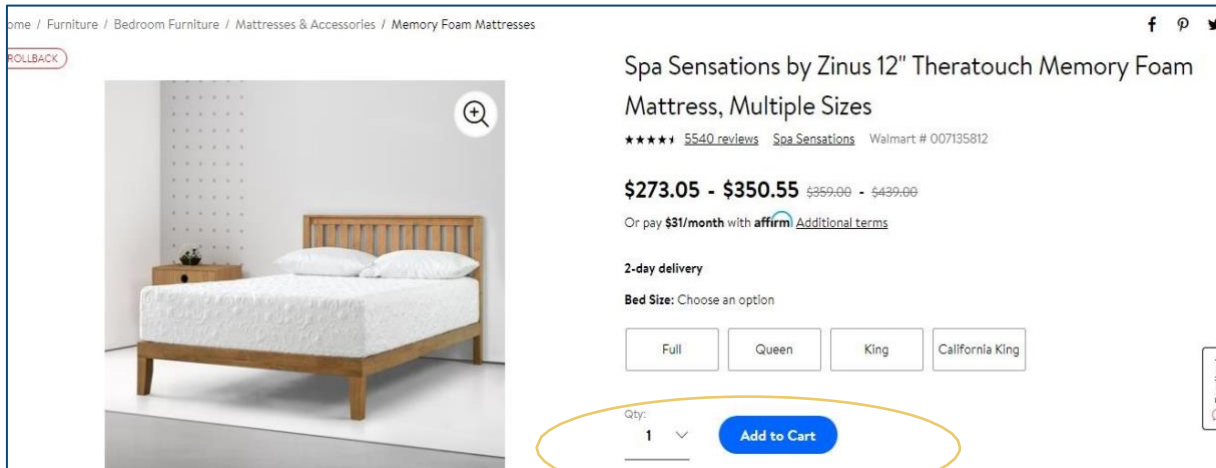
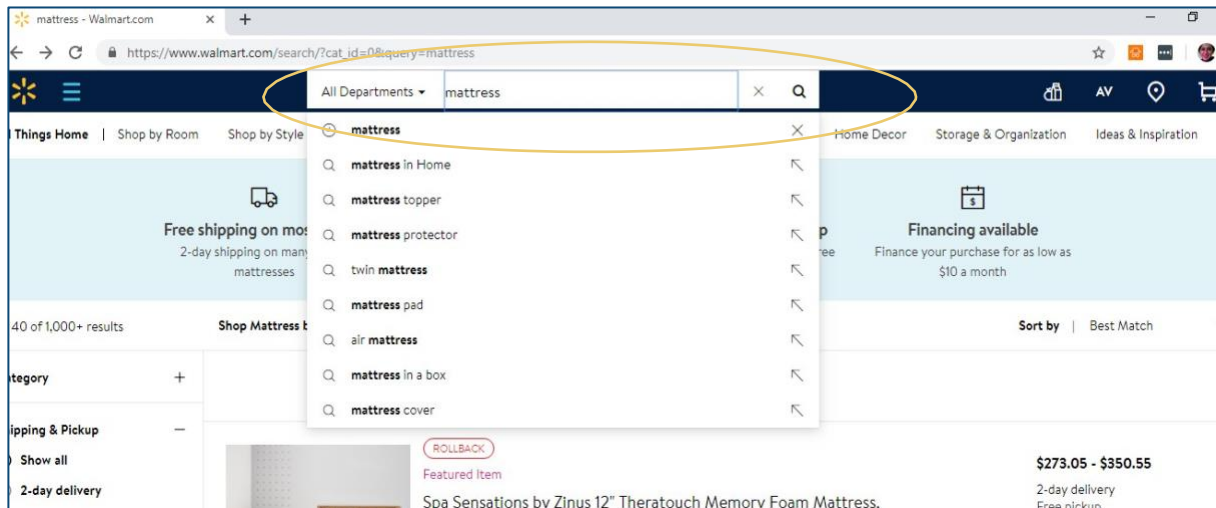


2. Ingrese la información solicitada y haga clic en el botón CREAR CUENTA.

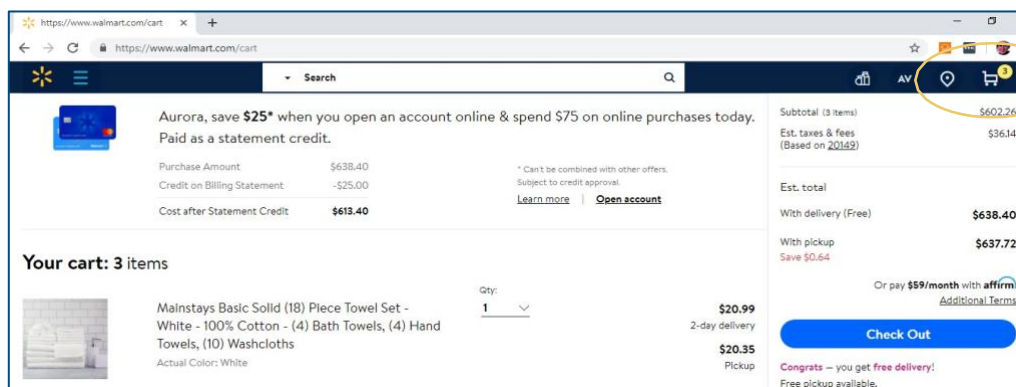




- Una vez que haya iniciado sesión en su cuenta, use la barra de búsqueda en la parte superior para encontrar los elementos esenciales necesarios. Agréguelos a su carrito haciendo clic en AGREGAR AL CARRITO.



- Una vez que haya agregado todos los artículos esenciales a su carrito de compras en línea, haga clic en el ícono CART para ver todos los artículos que agregó y el monto total.





5. Guarde esta página como PDF (o tome capturas de pantalla) y envíe la Lista de deseos como parte de su solicitud de subvención. Mientras tanto, su carrito debe estar guardado en su cuenta.

